




# Les rendez-vous de la petite enfance

## Les héros du quotidien : les doudous

Activité proposée par les RAM de la CALI



### Matériel :

- 2 feuilles de canson blanc
- crayons peinture
- ciseaux et compas

### Atelier :

- décorer 1 feuille de canson avec 3 couleurs
  - préparer les formes de la tête, des oreilles, du corps, intérieur des oreilles, nez et yeux.  
Diamètre 13 (tête) et 8, 6 (oreilles).
  - laisser les enfants les décorer et coller sur la feuille canson colorée une forme de doudou. Laisser les enfants coller les yeux, le nez et l'intérieur des oreilles. Le résultat n'a pas d'importance. Faites un trait noir pour la bouche.
- Si vous avez des pastilles adhésives, cela donnera du volume.

